



Hoe werkt investeren? Handleiding

12-05-2023 - V 1.0



DUURZAAMINVESTEREN.NL

Inhoudsopgave

	Inleiding	03
1	Account aanmaken	04
2	Account compleet maken	08
1.	Inloggen	08
2.	iDIN koppelen	10
3.	Profiel compleet maken	13
4.	Passendheidstoets	15
3	Inloggen	16
4	Investeren	18
1.	Openstaande projecten	18
2.	Investeringsalerts	25
5	Vragen & contact	27



Inleiding

In dit document worden alle stappen behandeld die je doorloopt voordat je gaat investeren. Van een account aanmaken, tot het koppelen van je bankgegevens (iDIN), de Passendheidstoets afronden en je allereerste investering maken.

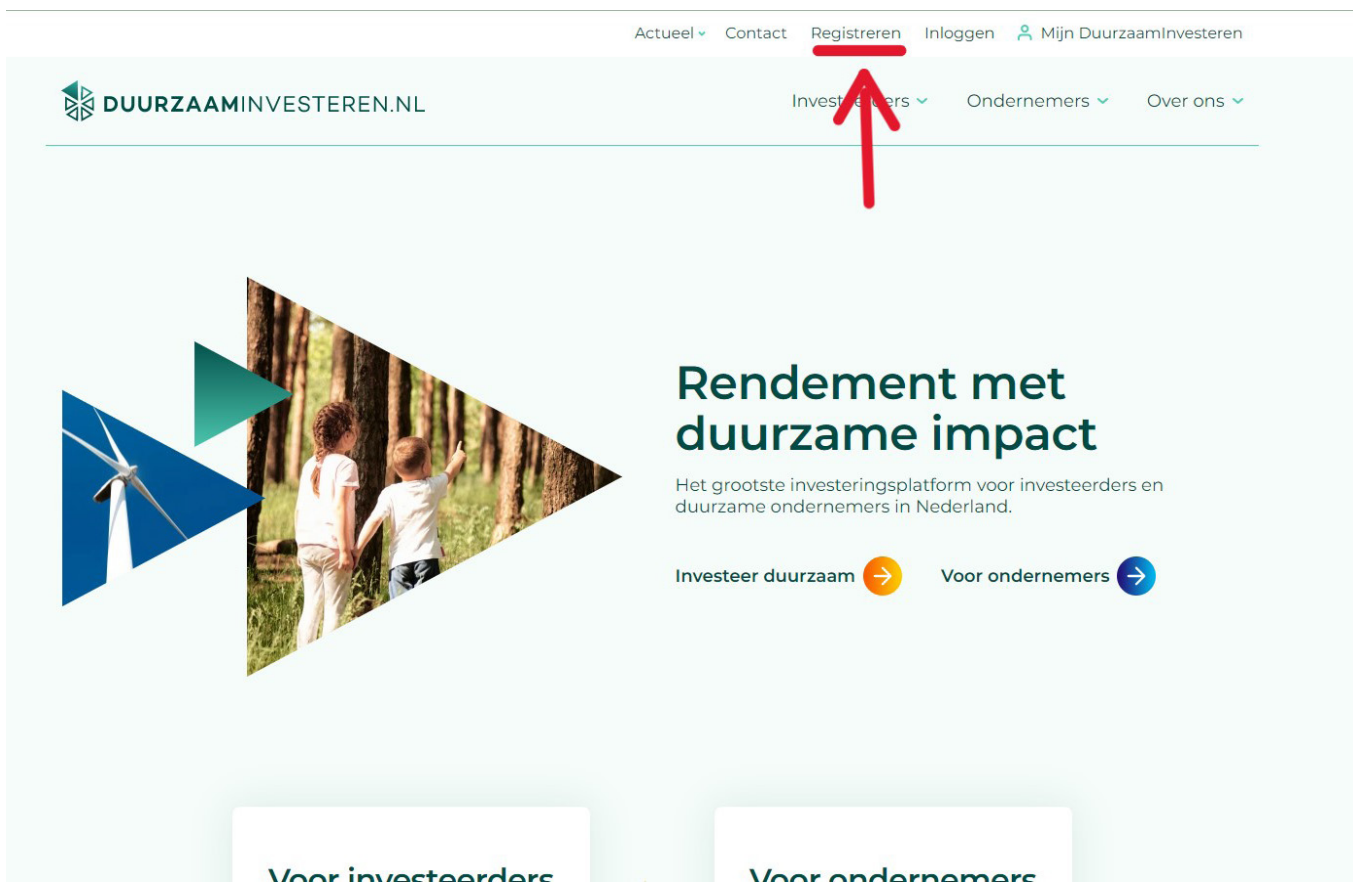
Ben je klaar met alle stappen? Dan ben je een echte DuurzaamInvesteerder!



1. Account aanmaken

Volg onderstaande stappen als je nog geen account hebt op DuurzaamInvesteren.nl.

Stap 1. ga naar www.duurzaaminvesteren.nl en klik bovenaan de pagina op “registeren”.



Stap 2. In het volgende scherm vul je je gegevens in en kies je een wachtwoord.

Maak je account aan

Heb je al een account?

[Login als je al een account hebt](#)

Ja, ik wil ook investeren in duurzame projecten

Maak hier je account aan om te investeren. Vul je gegevens hieronder in.

E-mailadres *

Je ontvangt belangrijke informatie op dit mailadres. Controleer je e-mailadres goed.

Voornaam (optioneel)

Wachtwoord *

Kies een veilig wachtwoord:

- Minimaal 8 karakters
- Vereist ten minste één letter
- Vereist ten minste één hoofdletter en één kleine letter
- Vereist ten minste één nummer
- Vereist ten minste één symbool

Bevestig wachtwoord *



Stap 3. Kies welke mailings je van ons wenst te ontvangen en selecteer het vakje. Het vakje “akkoord gaan met de algemene voorwaarden en ons privacybeleid”, is verplicht. Hierna klik je op “maak je account aan”.

Investeringsalerts voor nieuwe projecten

Ontvang 48 uur voor een investeringsmogelijkheid een aankondigingsmail, zodat je voldoende tijd hebt om je voor te bereiden. Ook ontvang je updates over onze projecten.

Nieuwsbrief

Ontvang informatie en inspiratie over investeren, duurzaamheid en [DuurzaamInvesteren.nl](https://www.duurzaaminvesteren.nl)

Je kunt je op ieder gewenst moment weer afmelden voor onze mailings.

Ik ga akkoord met de [Algemene Voorwaarden](#) en het [Privacybeleid](#) *

Laat ons weten hoe je ons hebt gevonden (optioneel).

Maak je account aan


[Login als je al een account hebt](#)

** Deze gegevens zijn verplicht*

Stap 4. Je account is aangemaakt! Je moet nu alleen nog je e-mailadres verifiëren, dat kan via de mail die je net van ons in je inbox hebt ontvangen (check eventueel de spam folder). Wil je meteen weten in welke projecten je kunt investeren? Klik dan op “bekijk openstaande projecten” in de oranje button.

Verifieer je e-mailadres

Bevestig je e-mailadres

Op  ontvang je een verificatielink. Klik op deze link om je e-mailadres te verifiëren.

Geen mail ontvangen?

Controleer je spambox of map ongewenste e-mail. Als je op [deze link](#) klikt versturen we je een nieuwe e-mail.

Heb je nog vragen of opmerkingen? Neem [contact](#) op.

Aan de slag

Bekijk alvast de projecten om in te investeren.

Bekijk openstaande projecten



Stap 5. Je account is aangemaakt! Je moet nu alleen nog je e-mailadres verifiëren, dat kan via de mail die je net van ons in je inbox hebt ontvangen (check eventueel de spam folder). Klik op de oranje knop “account verifiëren”.

[Bekijk deze e-mail in je browser](#)



Beste DuurzaamInvesteerder,

Je hebt een account aangemaakt met [\[redacted\]@mail.com](#). Klopt dit? Dan is het nu belangrijk om je account te verifiëren. Daarna kan je je profiel afronden en duurzaam investeren.

Klik op onderstaande knop:

[Account verifiëren](#)

Werkt de verificatielink niet? Neem dan contact met ons op via support@duurzaaminvesteren.nl.

Is er sprake van een foutje en heb jij je niet aangemeld met dit e-mailadres? Dan hoef je niks te doen, je account wordt niet geactiveerd. Je wordt ook niet meer benaderd.

Met vriendelijke groet,

Team DuurzaamInvesteren.nl

Stap 6. Je account is geverifieerd! Je kunt nu de openstaande projecten bekijken (oranje knop) of verder gaan met het invullen van de verplichte gegevens (blauwe knop), die nodig zijn voordat je kunt investeren.



[Investeerders](#) ▾

[Ondernemers](#) ▾

[Over ons](#) ▾

[Home](#) > [E-mailadres geverifieerd](#)

E-mailadres geverifieerd

Je account is aangemaakt

Je e-mailadres is geverifieerd en je account op DuurzaamInvesteren.nl is aangemaakt.

[Bekijk openstaande projecten](#)

Bereid je vast voor om te investeren op projecten

Wil je duurzaam investeren in projecten? Maak dan je profiel verder af met wettelijk verplichte informatie om te investeren of doe dit op een later moment.

[Bereid je voor op investeren](#)



2. Account compleet maken

Je hebt al een account op DuurzaamInvesteren.nl en nu wil je natuurlijk kunnen investeren. Er zijn wettelijke verplichtingen en voorbereidingen waaraan je moet voldoen, voordat je je eerste investering kan maken. En om te kunnen verifiëren dat je bent wie je zegt dat je bent. We helpen je op weg.

2.1 Inloggen

Stap 1. ga naar www.duurzaaminvesteren.nl en klik bovenaan de pagina op "inloggen".



Stap 2. In het volgende scherm vul je je e-mailadres en het door jou gekozen wachtwoord in. Ben je je wachtwoord vergeten? Klik dan op “wachtwoord vergeten?” en volg de instructies.

Inloggen

Heb je nog geen account? [Registreer je dan.](#)

E-mailadres *

Wachtwoord *

Onthouden

Inloggen

[Wachtwoord vergeten?](#)



Stap 3. Je bent nu ingelogd. Klik rechtsboven in het scherm op je naam, en vervolgens op “dashboard”.

Actueel ▾ Contact  ▾

AMINVESTEREN.NL Investeerders ▾ Ondernemers ▾ Over ons ▾

Rendement met duurzame impact

Het grootste investeringsplatform voor investeerders en duurzame ondernemers in Nederland.



Account compleet maken

2.2 iDIN koppelen

Stap 1. Je dient je profiel compleet te maken en je gegevens te koppelen via iDIN. Wettelijke bepalingen vragen van iedere investeerder hun identiteit te verifiëren. Met iDIN worden daarvoor de veilige en vertrouwde inloggegevens van je bank gebruikt.

Geen zorgen: Wij krijgen nooit toegang tot je betaalgegevens.

Lees de tekst goed door en klik daarna op de oranje button “vul je profielgegevens in met iDIN”.

Meer weten over iDIN? [Lees hier verder.](#)

Bereid je voor op investeren

Maak je profiel compleet om te investeren

Wil je investeren in projecten? In je profiel vragen we je wettelijk verplichte informatie met ons te delen. Je kan dit ook op een later moment doen.

LET OP: je kan pas investeren als je profiel compleet is.

Vul nu je profielgegevens in met iDIN

Via iDIN identificeren we wie je bent en vul je je profiel automatisch in.

iDIN is de online identificatiemethode van je eigen bank. Je geeft ons via iDIN geen toegang tot jouw bankaccount of betaalgegevens.

Vul je profielgegevens in met iDIN

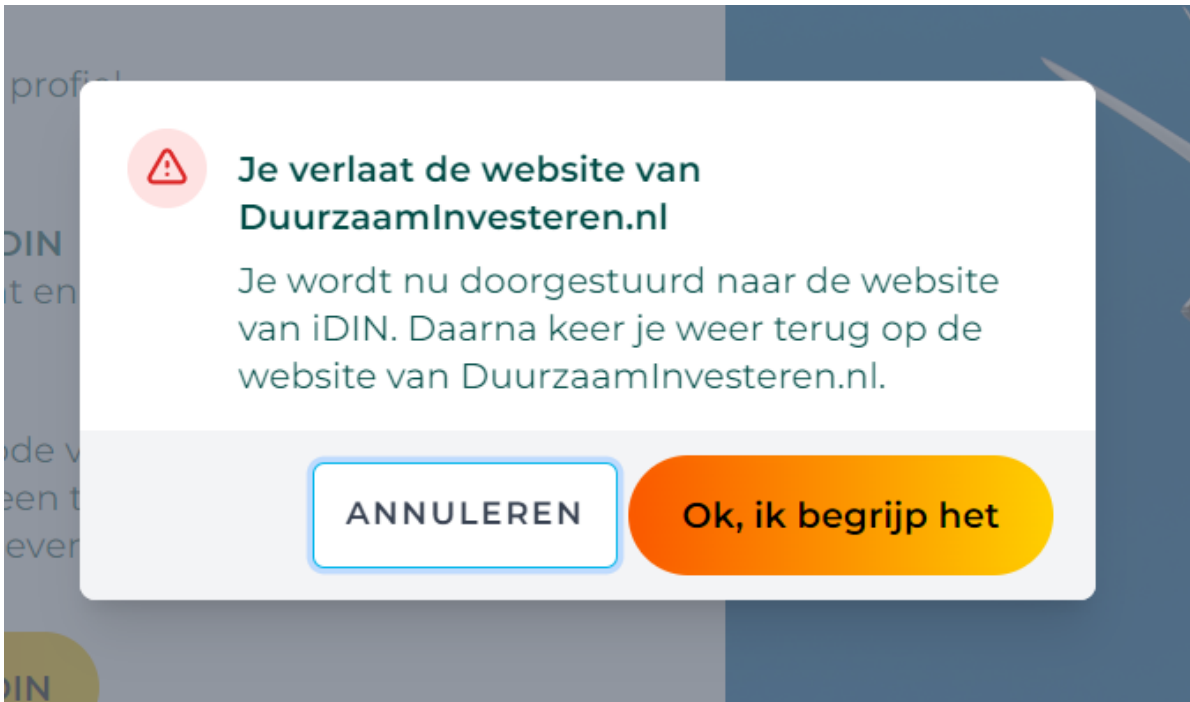
Heb je een vraag?

Heb je vragen over het identificeren via iDIN?

[Bekijk de veelgestelde vragen over iDIN](#) of [neem contact met ons op.](#)



Stap 2. Je krijgt nu onderstaande melding en verlaat tijdelijk onze website. Dit is verplicht en ook om de veiligheid te waarborgen. Klik op de oranje button “Ok, ik begrijp het”.



Account compleet maken

Stap 3. Je komt nu op de website van iDIN. Kies via de logo's voor de bank die jij gebruikt.

Staat jouw bank er niet bij? Neem dan contact op met support@duurzaaminvesteren.nl
Op dit moment wordt iDIN nog niet ondersteund door banken als Triodos en Knab.


The screenshot shows the 'Identificeren' (Identify) page on the DuurzaamInvesteren.nl website. The page is titled 'Identificeren' and includes the following text: 'Gegevens verstrekken', 'Registreer veilig en snel door je identiteit te verifiëren via je bank', 'Voor DuurzaamInvesteren', and 'Inzake Identification using iDIN'. Below this text is a section titled 'Kies uw bank' (Choose your bank) with an iDIN logo. There are two rows of bank logos: the first row includes ABN AMRO, ASN Bank, bunq, ING, and Rabobank; the second row includes Regio Bank and SNS.






Identificeren DUURZAAMINVESTEREN.NL



Gegevens verstrekken
Registreer veilig en snel door je identiteit te verifiëren via je bank

Voor
DuurzaamInvesteren

Inzake
Identification using iDIN

 **Kies uw bank**

 ABN AMRO  ASN Bank  bunq  ING  Rabobank

 Regio Bank  SNS

Stap 2. Volg de stappen van je bank. Je deelt alleen met ons je naam, geboortedatum en adres. Je geeft ons geen toegang tot je bankgegevens en je doet ook geen betaling.

Klaar met invullen? Dan wordt je automatisch teruggestuurd naar onze website.

2.2 Profiel compleet maken

Stap 3. In het volgende scherm maak je je profiel compleet. Door de iDIN check zijn de meeste gegevens al ingevuld.

Vul alle gegevens met een * in. Deze zijn (wettelijk) verplicht.

Maak je profiel compleet

Persoonsgegevens

Vul je profielgegevens in

Geslacht *

Man Vrouw Anders

Initialen *

Voornaam *

Tussenvoegsel

Achternaam *

Land *

Telefoonnummer *

Geboortedatum *

Nationaliteit *

Opleidingsniveau *

Beroep *



Stap 4. Onderaan de pagina dien je je bankgegevens in te vullen. De tenaamstelling is door de iDIN koppeling al ingevuld.

LET OP: vul alleen het rekeningnummer in, die overeenkomt met de tenaamstelling en waarmee je als Natuurlijk Persoon wil investeren en later aflossing en rente op wil ontvangen.

Alles ingevuld? Klik dan op de oranje button “Profielinformatie opslaan”.

Gegevens bankrekening

Tenaamstelling *

 **Let op**

Om je IBAN te koppelen aan je profiel, moeten je initialen, tussenvoegsel en achternaam overeenkomen met de gegevens van de tenaamstelling.

- Kies je bankrekening waarvan je als Natuurlijk Persoon investeringen wilt doen. Ook als je alleen via een Rechtspersoon gaat investeren is op dit moment het privé bankrekeningnummer een verplicht veld. We werken eraan dit in de toekomst aan te passen
- Vul je initialen in met een punt. Bijvoorbeeld "A.A."
- En/of rekening? Vul ook de initialen en de naam in van je mederekeninghouder

Bankrekening (volledige IBAN) *

Profielinformatie opslaan

2.3 Passendheidstoets

Stap 1. Na het invullen van je gegevens dien je de Passendheidstoets in te vullen. Deze toets is (wettelijk) verplicht omdat we een vergunning hebben als beleggersonderneming en onder de MIFID II richtlijnen vallen.

Middels de Passendheidstoets testen we ook meteen je kennis van investeren, zodat je geen onnodig risico loopt. Win-win!

De toets bestaat uit 8 stellingen die je beantwoordt met “klopt” of “klopt niet”, en 4 meerkeuze vragen.

Het is niet mogelijk de Passendheidstoets onvolledig in te dienen of tussentijds op te slaan. Je krijgt direct het resultaat te zien. Na de toets kan je meteen investeren.

Iedere 2 jaar dienen alle DuurzaamInvesteerders deze toets opnieuw te maken.

Meer weten? Bekijk dan de [veelgestelde vragen over de Passendheidstoets](#).

Alle vragen ingevuld? Gefeliciteerd! Je kunt nu DuurzaamInvesteren!

GELUKT!

Passendheidstoets succesvol afgerond

Gefeliciteerd. Je kan nu aan de slag als DuurzaamInvesteerder. In welk project ga jij als eerste investeren?

Bekijk openstaande projecten



3. Inloggen

Je hebt al een account op DuurzaamInvesteren.nl. Nu wil je natuurlijk kunnen inloggen. Dat gaat als volgt:

Stap 1. ga naar www.duurzaaminvesteren.nl en klik bovenaan de pagina op "inloggen".



Stap 2. In het volgende scherm vul je je e-mailadres en het door jou gekozen wachtwoord in. Ben je je wachtwoord vergeten? Klik dan op “wachtwoord vergeten?” en volg de instructies.

Inloggen

Heb je nog geen account? [Registreer je dan.](#)

E-mailadres *

Wachtwoord *

Onthouden

Inloggen

[Wachtwoord vergeten?](#)



4. Investeren

Je hebt al een account op DuurzaamInvesteren.nl, al je gegevens ingevuld en de Passendheidstoets afgerond. Nu wil je natuurlijk kunnen investeren. We helpen je op weg.

4.1 Openstaande projecten

Stap 1. ga naar www.duurzaaminvesteren.nl en klik bovenaan de pagina op “investeerders” en vervolgens op “[openstaande projecten](#)”.

The screenshot shows the website's navigation bar with the following items: Actueel, Contact, Registreren, Inloggen, and Mijn DuurzaamInvesteren. The main navigation menu includes 'DUURZAAMINVESTEREN.NL', 'Investeerders', 'Ondernemers', and 'Over ons'. A red arrow points to the 'Investeerders' menu item. The main content area features a large image of a wind turbine and a family in a forest, with the heading 'Rendement met duurzame impact'. Below this, it states 'Het grootste investeringsplatform voor investeerders en duurzame ondernemers in Nederland.' and provides two buttons: 'Investeer duurzaam' and 'Voor ondernemers'. At the bottom, there are two boxes: 'Voor investeerders' and 'Voor ondernemers', with an arrow pointing from the first to the second.

Stap 2. Op deze pagina vind je alle [openstaande projecten en gesloten projecten](#).
Staan er geen openstaande projecten? Lees dan verder bij 4.2. op pagina 20 hoe je
Investeringsalerts kunt ontvangen. Zo loop je geen investeringskansen meer mis.

Home > Projecten

INVESTEER DUURZAAM

Projecten


Hier vind je alle actuele en succesvol afgeronde investeringsmogelijkheden.


Projecten om in te investeren



Stap 3. Zie je een project die je interesse wekt en waarin je graag zou willen investeren? Klik dan op “Lees meer” in de oranje button.

Projecten om in te investeren





[Redacted text]

[Redacted text]

[Redacted text]

[Redacted text]

[Redacted text]

[Progress bar] 80%


Streefbedrag [Redacted]

Rentevergoeding op jaarbasis [Redacted]

Type financieel product obligatielening

Looptijd [Redacted]

Status [Redacted]

[Lees meer](#) 

Stap 4. Je komt nu op de door jou gekozen projectpagina uit. Hier is alle informatie te vinden over het door jou gekozen project, zodat je een wel overwogen beslissing over je investering kunt maken. Lees al deze informatie goed door, inclusief het Informatiememodrandum.

Overtuigd en klaar om te investeren? Klik dan op de oranje button “investeer in dit project”.

**Let op! U belegt buiten AFM-toezicht.
Geen vergunningplicht voor deze activiteit.**




Actueel ▾ Contact

DUURZAAMINVESTEREN.NL

Investerders ▾ Ondernemers ▾

Home > Projecten > Z



biedt de mogelijkheid om vanaf €250 te investeren in € De % obligatielening heeft een looptijd van jaar . Deze aanbieding berekent % transactiekosten.



Investeer in dit project

80%

Van streefbedrag
geïnvesteed

€



Streefbedrag

€



Minimaal op te halen

€



Stap 5. Op de volgende pagina vul je het door jou gewenste te investeren bedrag in en je reden van investeren. Ook staan de obligatievoorwaarden nog een keer opgesomt. Alles gecontroleerd? Klik dan op “ga verder” in de oranje button.

Home > Projecten > [blurred] Investeer

[blurred]

Informatie investering

Informatie over jouw investering

Investeerder:

[blurred]

Je investeert nu als natuurlijk persoon. Mocht je als zakelijk willen investeren onderneming, stichting of anders, maak je profiel dan [hier](#) compleet

Bedrag (€)

Reden van investering *

Rente:

[blurred]

Looptijd:

[blurred]

Nominale waarde:

[blurred]

Aantal stukken:

1

Transactiekosten:

[blurred]

Totaalbedrag:

[blurred]

Ga verder

Stap 6. Op de volgende pagina kies je hoe je je betaling wil verrichten. Je kan kiezen tussen iDeal en Bankoverschrijving. **LET OP:** controleer de blauwe balk of alle informatie klopt.

Home > Projecten > z [redacted] > Investeer

Betaling van investering

Informatie over jouw investering

Betaalmethode *

- iDeal
- Bankoverschrijving

Let op

Je investeert als [redacted] en wij verwachten jouw betaling vanaf het opgegeven bankrekeningnummer, eindigend op 453 en op naam van [redacted]

Als je via iDEAL betaalt, let dan eerst op je daglimiet van bovengenoemd bankrekeningnummer.

Hieronder staat de overeenkomst van je investering in het project: z [redacted]

Inschrijfformulier obligatielening

Propositie: [redacted]

Datum: 1 [redacted] 2023

Investering ID: [redacted]

Inschrijfformulier inzake de achtergestelde Obligatielening bestaande uit maximaal

Stap 7. Ga akkoord met alle voorwaarden en klik vervolgens op “ga verder naar betalen” in de oranje button en volg de instructies.

We versturen ook een bevestiging naar investoren@duurzaam.nl.

- Ik ga akkoord met de **obligatieovereenkomst**
- Ik ga akkoord met de Algemene Voorwaarden van DuurzaamInvesteren.nl
- Ik heb het informatiememorandum (inclusief de daarin beschreven risico's) behorende bij het project zorgvuldig gelezen en begrepen

Ga verder naar betalen

Stap 8. Gefeliciteerd met je investering!

Per mail ontvang je een bevestiging en eventuele vervolgstappen.

4.2 Investeringsalerts

We doen ons best altijd één of meerdere [openstaande projecten](#) op onze website te hebben staan. Het komt echter wel eens voor dat dit niet zo is.

Erg jammer natuurlijk! Wil je zeker weten dat je geen project meer misloopt? Schrijf je dan in voor onze Investeringsalerts. Je ontvangt dan 48 uur voordat een nieuw project online gaat een melding per mail, zodat je voldoende tijd hebt om voor te bereiden om te investeren. Volg onderstaande stappen om Investeringsalerts te ontvangen.

Stap 1. ga naar www.duurzaaminvesteren.nl en klik bovenaan de pagina op je naam en vervolgens op "[profiel](#)".



The screenshot shows the top right corner of the website. In the top right, there are links for 'Actueel', 'Contact', and a user profile icon. Below this, the logo 'DUURZAAMINVESTEREN.NL' is visible. A navigation menu is open, listing: 'Accountbeheer', 'Dashboard', 'Profiel' (highlighted with a red arrow), 'E-mailadres en wachtwoord', 'Rechtspersoon', and 'Uitloggen'. Below the menu, there is a banner with a wind turbine and a family in a forest, with the text: 'Het grootste investeringsplatform voor investeerders en duurzame ondernemers in Nederland.' At the bottom of the banner are two buttons: 'Investeer duurzaam' with a right arrow and 'Voor ondernemers' with a right arrow.

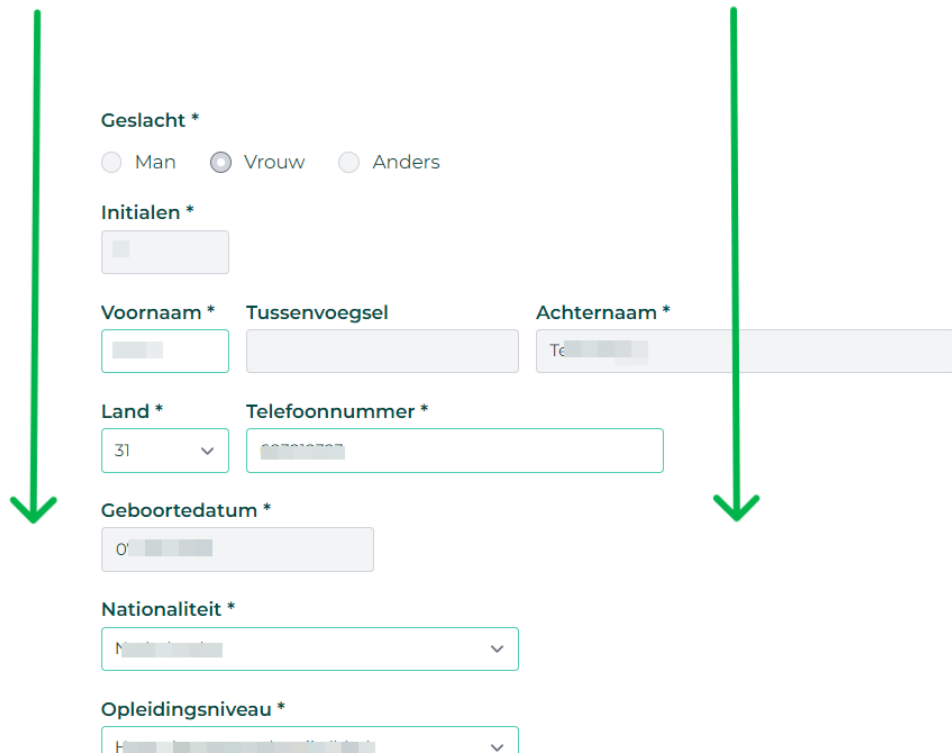
Stap 2. Je komt nu op je profielpagina uit met je gegevens. Scroll vervolgens helemaal naar beneden tot onderaan de pagina, bij E-mailvoorkeuren.

Home > Je profiel

Je profiel

Persoonsgegevens

Wijzig je persoonsgegevens



Geslacht *
 Man Vrouw Anders

Initialen *

Voornaam * **Tussenvoegsel** **Achternaam ***

Land * **Telefoonnummer ***

Geboortedatum *

Nationaliteit *

Opleidingsniveau *

Stap 3 Naast E-mailvoorkeuren vink je het selectievakje “Investeringsalerts voor nieuwe projecten” aan. Ook onze nieuwsbrief ontvangen? Dat kan hier ook!

Vergeet niet te klikken op “wijzig e-mailvoorkeuren” in de oranje button, daarmee sla je alle wijzigingen op.

E-mailvoorkeuren

Geef hiernaast aan welke mails je wil ontvangen. Je kan je op ieder moment weer afmelden.

- Investeringsalerts voor nieuwe projecten**
Ontvang 48 uur voor een investeringsmogelijkheid een aankondigingsmail, zodat je voldoende tijd hebt om je voor te bereiden. Ook ontvang je updates over onze projecten.
- Nieuwsbrief**
Ontvang informatie en inspiratie over investeren, duurzaamheid en [DuurzaamInvesteren.nl](#)

Je kunt je op ieder gewenst moment weer afmelden voor onze mailings.

Wijzig e-mailvoorkeuren

5. Vragen & contact

Heb je na het lezen van deze handleiding toch nog vragen of suggesties?

Wellicht staat je antwoord tussen onze [Veelgestelde vragen](#) op de website. Maar anders horen we graag van je!

Neem contact met ons op via support@duurzaaminvesteren.nl

